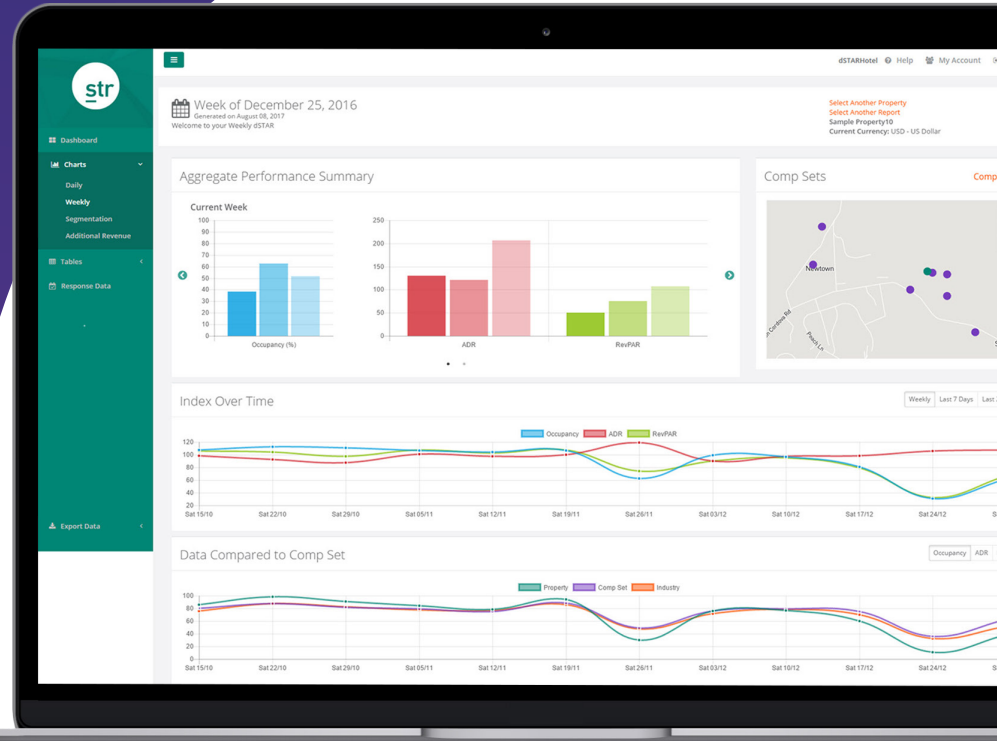


# STAR-Bericht

Der Branchenstandard für  
Hotel-Benchmarking seit 1987

Jetzt als digitale Version.



# Erfolg. Auf die Zahlen kommt es an.

Der STAR-Bericht ist das ultimative Hilfsmittel für Ihr Benchmarking gegenüber dem Wettbewerb.

Sie müssen uns lediglich die Anzahl an in einem bestimmten Zeitraum verkauften Zimmern und Ihren Ertrag aus diesen verkauften Zimmern bereitstellen. Das ist alles. Wir stellen Ihnen in der Folge detaillierte, intuitive Datenberichte zur Verfügung, die Ihnen Informationen zur Performance Ihres Hotels im Vergleich zu Ihren ausgewählten Mitbewerber liefern, sodass Sie bessere Geschäftsentscheidungen treffen können.

## Übersicht

- 18 Monate historische Daten, laufendes Jahr, gleitende 3- und 12-Monats-Daten, prozentuale Veränderungen im Jahresvergleich und Indizes
- Umfassende Daten und Erkenntnisse für: Buchungsstand (Occ), durchschnittliche Tagesrate (ADR), durchschnittliche Zimmererträge (RevPAR)
- Vergleich der Performance Ihres Hotels mit einem ausgewählten Set Ihrer Mitbewerber sowie dem lokalen Markt
- Monatliche, wöchentliche und tägliche Berichte verfügbar
- Datenintegrität und Vertraulichkeit garantiert

# Willkommen bei dSTAR

Unser neuer digitaler STAR-Bericht wurde entwickelt, um die Visualisierung und Analyse Ihrer Daten zu optimieren.

Die Plattform enthält ein großes Angebot dynamischer Ansichten zum Verfolgen der Performance Ihres Hotels im Vergleich zum Wettbewerb.

Diese Ansichten werden speziell für Sie erstellt und sollen Ihnen bei der Auswertung der Erkenntnisse helfen, die am relevantesten für Ihre Geschäftsstrategie sind.



# Sicher und einfach

## Daten auch unterwegs

Fragen Sie Ihre Berichte direkt von Ihrem Smartphone oder Tablet ab.

## Sicherer Zugriff

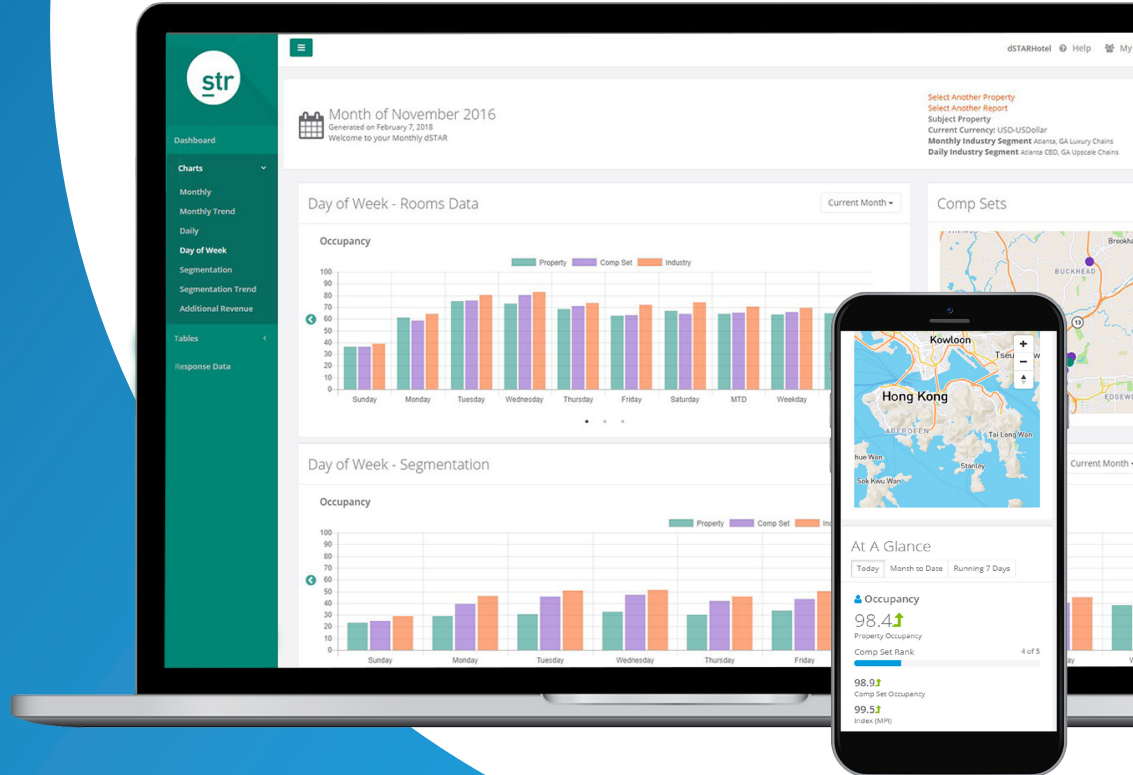
E-Mails zeigen Ihre wichtigsten KPIs im Überblick, während der Zugriff auf die vollständige Berichte passwortgeschützt bleibt.

## Verbesserte Datendarstellung

Ihre Zahlen werden zum Leben erweckt; für eine schnelle Analyse Ihrer Ergebnisse und der Darstellung des großen Ganzen.



Ergebnisse können leicht in Excel exportiert werden und Sie haben Zugriff auf die Plattform über Ihr Mobilgerät.



# Mehr Daten, mehr Zugriff

## Historische Daten

Bis zu 12 Monaten an Daten werden direkt auf der Plattform gespeichert, können jederzeit heruntergeladen werden und sparen Ihnen Platz in Ihrem Posteingang und auf dem Server.

## Segmentierungs- und Gesamterlösdaten

Ihre Benchmarking-Daten zur Segmentierung und dem Gesamterlös finden Sie sowohl auf der Plattform als auch in Ihren heruntergeladenen Berichten.

## Hoteldatenbank, Stichproben und Pipeline

dSTAR bietet Ihnen einen täglich aktualisierten Überblick zu Ihrem Wettbewerbsumfeld bestehender und geplanter (Pipeline) Hotels mit Vorjahresvergleichen in Übernachtungen und Umsatzvolumen.



Sparen Sie wertvolle Zeit beim Ziehen Ihrer Daten und verwenden Sie mehr Zeit auf die Analyse und Strategieabstimmung.



# Speziell für Sie entwickelt.

## Herunterladen und Anpassen von Tabellen

Einfaches Extrahieren von Daten direkt aus der Plattform und Anpassung von Tabellen zur Verwendung in Ihren Berichten und Strategiesitzungen.

## Umschalten zwischen Wettbewerbern und Eigenschaften

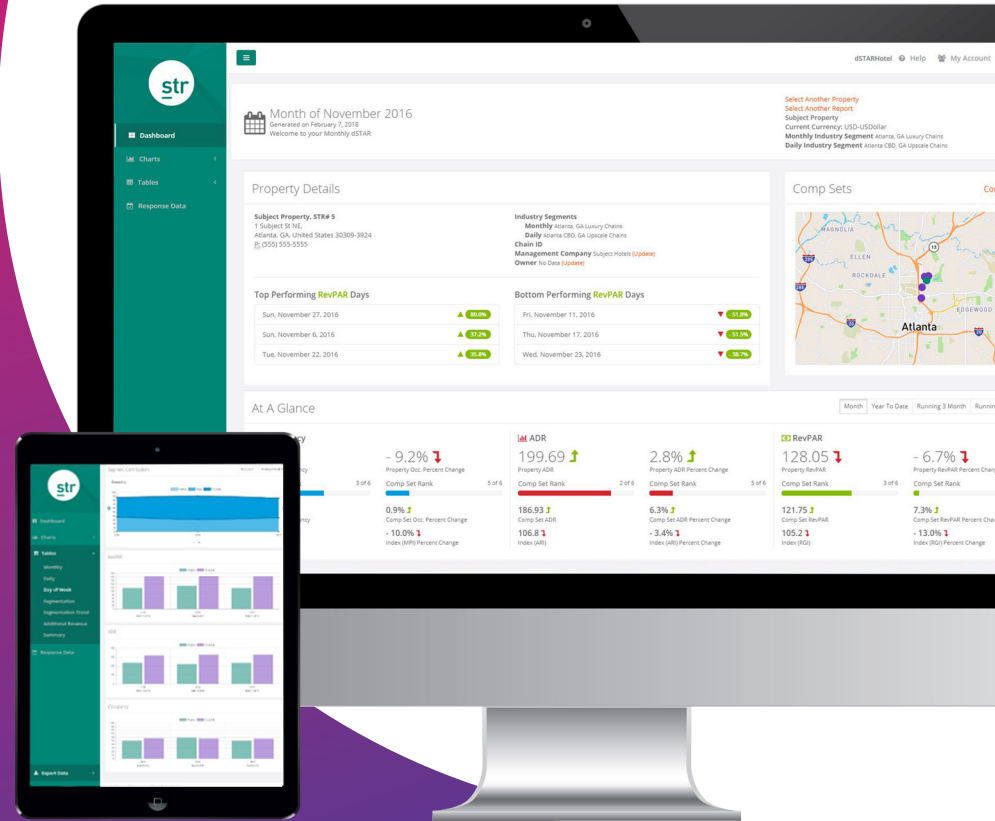
Anzeige und Download aller verschiedenen Datenpunkte über die gleiche Plattform.

## Dashboard-Ansicht

Für eine präzise KPI-Auflistung und problemlose Navigation zu allen relevanten Datenpunkten.



Über die Hilfe-Seite erhalten Sie immer Unterstützung, einschließlich eines Benutzerhandbuchs und Kontaktinformationen.



# Mehr erfahren.

**Kontaktieren Sie  
uns noch heute.**

**Nordamerika**

[info@str.com](mailto:info@str.com)

+1 615 824 8664

**Asiatisch-pazifischer Raum**

[apinfo@str.com](mailto:apinfo@str.com)

+65 6800 7850

**Europa, Nahost un Afrika**

[hotelinfo@str.com](mailto:hotelinfo@str.com)

+44 (0) 207 922 1930

**Mittel- und Südamerika**

[latam@str.com](mailto:latam@str.com)

+57 (1) 5088965

**Benchmarking**  
↑ **your world**